

ماهي توقعاتك من هذا البرنامج التدريبي؟



---

---

---

---

---

---

---


---

---

---



أحدث طرق تدريس العلوم :



<https://youtube.com/shorts/6aaGjrQ0Rvw>

مقدمة



يُعتبر مدرس العلوم شخصاً مؤثراً في تطور المجتمع وتعليم الطلاب عن العالم الطبيعي من حولهم. وفي ظل التقدم التكنولوجي السريع والتحولات العلمية المستمرة، يواجه مدرس العلوم تحديات جديدة ومتطلبات متزايدة لتطوير المهارات الحديثة التي تساعد في تحقيق التعلم الفعال وتقديم تجربة تعليمية ممتعة وشيقة للطلاب.

إحدى المهارات الحديثة الضرورية لمدرس العلوم هي مهارة التكنولوجيا والاستخدام الفعال للوسائل التعليمية المبتكرة. يجب على المعلم أن يكون على دراية بأحدث التقنيات التعليمية وأدوات الوسائط المتعددة، وأن يكون قادراً على استخدامها في الفصل الدراسي لتعزيز التفاعل والتعلم النشط بين الطلاب. ومن الممكن استخدام الأجهزة اللوحية والحواسيب الشخصية والبرامج التعليمية التفاعلية والألعاب التعليمية لتعزيز فهم الطلاب للمفاهيم العلمية وتطبيقها في الحياة العملية.

بالإضافة إلى ذلك، يجب على مدرس العلوم أن يمتلك مهارات التفكير النقدي والاستدلال العلمي. يجب على المعلم أن يكون قادراً على توجيه الطلاب للتفكير بشكل منهجي وتحليلي، وتطوير قدراتهم في توليد الأفكار واختبار الفرضيات واستنتاج النتائج. يمكن أن تتضمن هذه المهارات إجراء التجارب العلمية وجمع البيانات وتحليلها وتقديم النتائج بشكل منهجي.

علاوةً على ذلك، يجب على مدرس العلوم أن يكون لديه مهارات التواصل والتعاون. يتعين على المعلم أن يتفاعل بفعالية مع الطلاب من خلال توجيههم وتشجيعهم، واستخدام أساليب تعليمية متنوعة لضمان تشجيع المشاركة الفعالة لجميع الطلاب. يجب أن يكون المعلم قادراً على التواصل بشكل فعال مع الزملاء والإدارة وأولياء الأمور لتحقيق التعاون وتحسين جودة التعليم. وفي النهاية، يجب على مدرس العلوم أن يكون متعلماً مستمراً ومتابعاً للابتكارات العلمية والتطورات في مجال التعليم العلمي. يجب أن يكون المعلم على اطلاع دائم على الأبحاث والدراسات الحديثة والمصادر التعليمية الجديدة التي تساعد على تحسين ممارسته التعليمية وتحقيق أفضل النتائج للطلاب.

باختصار، يُعتبر مدرس العلوم الحديث مزيجاً من المعرفة العلمية والمهارات التكنولوجية والتفكير النقدي والتواصل وروح التعلم المستمر. يجب أن يكون المعلم قادراً على استخدام هذه المهارات بشكل فعال لتحقيق تعليم علمي ممتع وشيق ينمي قدرات الطلاب ويعزز فهمهم للعالم الطبيعي من حولهم.

نشاط تعارف  
المشاركين:



مدة النشاط	20 – 30 دقيقة	
اسم النشاط	"خريطة الاهتمامات"	


A large yellow rounded rectangle containing 15 horizontal dotted lines for writing.



## أهمية تطوير المعرفة وفهم المفاهيم الأساسية في علوم الطبيعة والكائنات الحية



تُعتبر علوم الطبيعة والكائنات الحية من أهم المواد الدراسية التي يمكن للطلاب دراستها. تفتح هذه العلوم أبواباً لفهم العالم من حولنا، وتُنهي مهاراتٍ أساسيةً ضروريةً للحياة، وتُساعد على إعداد الطلاب للمستقبل.



## أهمية فهم علوم الطبيعة والكائنات الحية



فهم العالم من حولنا تحفيز الإبداع والابتكار غرس القيم والأخلاقيات



تنمية مهارات التفكير النقدي إعداد الطلاب للمستقبل

## فهم العالم من حولنا



تُساعد علوم الطبيعة والكائنات الحية الطلاب على فهم الظواهر الطبيعية، مثل تغير المناخ، ودورة حياة الكائنات الحية، وكيفية عمل جسم الإنسان. يُمكنهم ذلك من اتخاذ قراراتٍ أكثر استنارةً حول حياتهم وحياة الآخرين، ويُساعدهم على أن يكونوا مواطنين أكثر مسؤوليةً في مجتمعاتهم.

## تنمية مهارات التفكير النقدي



تُساعد علوم الطبيعة والكائنات الحية الطلاب على تنمية مهارات التفكير النقدي. من خلال دراسة هذه العلوم، يتعلم الطلاب كيفية جمع البيانات وتحليلها، وتكوين الفرضيات، واختبارها، واستخلاص النتائج. تُساعدهم هذه المهارات على أن يكونوا أكثر عقلانيةً في تفكيرهم، وأن يتعاملوا مع المعلومات بشكلٍ أكثر دقةً.



## تحفيز الإبداع والابتكار



تُساعد علوم الطبيعة والكائنات الحية على تحفيز الإبداع والابتكار لدى الطلاب. من خلال دراسة هذه العلوم، يتعلم الطلاب كيفية حل المشكلات بشكلٍ إبداعي، وتطوير حلولٍ جديدةٍ للتحديات التي تواجه العالم. تُساعدهم هذه المهارات على أن يكونوا أكثر إبداعاً في حياتهم الشخصية والمهنية.



## إعداد الطلاب للمستقبل




تُساعد علوم الطبيعة والكائنات الحية على إعداد الطلاب للمستقبل.  
تُعدّ هذه العلوم أساساً للعديد من التخصصات الأكاديمية والمهنية، مثل الطب،  
والهندسة، والعلوم البيئية.  
من خلال دراسة هذه العلوم، يكتسب الطلاب المهارات والقدرات التي يحتاجونها للنجاح في  
هذه التخصصات.



## غرس القيم والأخلاقيات



تُساعد علوم الطبيعة والكائنات الحية على غرس القيم والأخلاقيات لدى الطلاب.  
من خلال دراسة هذه العلوم، يتعلم الطلاب أهمية احترام البيئة، والتعامل مع الحيوانات  
بشكلٍ أخلاقي، واستخدام التكنولوجيا بشكلٍ مسؤول.  
تُساعدهم هذه القيم على أن يكونوا مواطنين أكثر مسؤوليةً في مجتمعهم.





## طرق تطوير المعرفة وفهم المفاهيم الأساسية في علوم الطبيعة والكائنات الحية



## استخدام أساليب التدريس الحديثة



استخدام أساليب التدريس الحديثة، مثل التعلم النشط والتعلم القائم على المشاريع، يُساعد على جعل التعلم أكثر تفاعلياً وممتعاً للطلاب.



## ربط المفاهيم العلمية بالحياة الواقعية



ربط المفاهيم العلمية بالحياة الواقعية يُساعد الطلاب على فهمها بشكلٍ أفضل.

يمكن للمعلمين استخدام الأمثلة من الحياة اليومية، وإجراء التجارب العملية، وعرض مقاطع الفيديو لجعل التعلم أكثر صلةً بحياة الطلاب.

## تشجيع الطلاب على طرح الأسئلة والتفكير بشكلٍ نقدي



من المهم تشجيع الطلاب على طرح الأسئلة والتفكير بشكلٍ نقدي. يُساعد ذلك على تنمية مهارات التفكير العليا، ويُحفز الطلاب على التعلم بشكلٍ أكثر عمقاً.

## توفير فرص للطلاب للتعلم من بعضهم البعض



توفير فرص للطلاب للتعلم من بعضهم البعض يُساعد على تعزيز التعاون والتعلم التعاوني. يمكن للمعلمين تقسيم الطلاب إلى مجموعات عمل، وتكليفهم بمهامٍ جماعية، وتنظيم نقاشاتٍ مفتوحة.

## استخدام التكنولوجيا



يمكن استخدام التكنولوجيا لجعل التعلم أكثر تشويقاً وتفاعلياً. يمكن للمعلمين استخدام تطبيقات الهاتف، ومواقع الويب التعليمية، ومقاطع الفيديو التعليمية، لجعل التعلم أكثر تنوعاً وإثارةً للاهتمام.



## ربط علوم الطبيعة والكائنات الحية بالمواد الأخرى



يمكن ربط علوم الطبيعة والكائنات الحية بالمواد الأخرى، مثل اللغة العربية والرياضيات. يُساعد ذلك على جعل التعلم أكثر شموليةً، ويُساعد الطلاب على فهم العلاقة بين مختلف المواد الدراسية.

## توفير فرص للطلاب لتطبيق ما تعلموه



من المهم توفير فرص للطلاب لتطبيق ما تعلموه في الحياة الواقعية. يمكن للمعلمين تكليف الطلاب بإجراء مشاريع علمية، أو المشاركة في أنشطة تطوعية ذات صلة بالعلوم.



ختاماً، تُعدّ علوم الطبيعة والكائنات الحية من أهم المواد الدراسية التي يمكن للطلاب دراستها. ومن خلال تطوير المعرفة وفهم المفاهيم الأساسية في هذه العلوم، يمكن للطلاب أن يفهموا العالم من حولهم بشكل أفضل، ويُتمّوا مهاراتٍ أساسيةً ضروريةً للحياة، ويُعدّوا أنفسهم للمستقبل.



تمرين

كيف يمكن تعزيز فهم الطلاب للمفاهيم الأساسية في مادة العلوم؟؟

.....

.....

.....

## الأساليب الحديثة في تدريس العلوم



في ظلّ التطورات المتسارعة التي يشهدها العالم، أصبح من الضروري مواكبة هذه التطورات في أساليب تدريس العلوم لضمان حصول الطلاب على تعليمٍ علميٍّ يلبي احتياجاتهم واهتماماتهم ويُعدّهم للمستقبل.

## أهم الأساليب الحديثة في تدريس العلوم



التعلم المدمج



التعلم القائم على  
التقنيات



التعلم القائم على  
المشاركة



التعلم النشط

## التعلم النشط



يُعدّ التعلم النشط أحد أهمّ الأساليب الحديثة في تدريس العلوم. يُركز هذا الأسلوب على مشاركة الطلاب بشكلٍ فعّالٍ في عملية التعلم من خلال إتاحة الفرصة لهم للقيام بأنشطةٍ متنوعةٍ تُساعدهم على فهم المفاهيم العلمية بشكلٍ أفضل.

**من أهمّ أنشطة التعلم النشط:**

🧠 **حلّ المشكلات:** يُواجه الطلاب مشكلاتٍ علميةٍ تُناسب احتياجاتهم واهتماماتهم ويُطلب منهم حلّها باستخدام مهارات التفكير النقدي وحلّ المشكلات.

🧠 **إجراء التجارب:** يُجري الطلاب تجارب علميةٍ تُساعدهم على اختبار الفرضيات والوصول إلى النتائج.

المشاركة في المناقشات: ينخرط الطلاب في نقاشات تُساعدهم على تبادل الأفكار وفهم وجهات نظر مختلفة حول القضايا العلمية.

### فوائد التعلم النشط:

يُساعد الطلاب على فهم المفاهيم العلمية بشكلٍ أفضل.

يُنمّي مهارات التفكير النقدي وحلّ المشكلات والتواصل.

يُحفز الطلاب على التعلم ويُزيد من دافعيتهم.

### التعلم القائم على المشاريع



يُعَدّ التعلم القائم على المشاريع أسلوباً فعالاً لجعل التعلم أكثر تفاعلياً ومُمتعاً للطلاب. يُركز هذا الأسلوب على إنجاز الطلاب لمشاريعٍ علميةٍ تُناسب احتياجاتهم واهتماماتهم.

### من أهمّ خطوات التعلم القائم على المشاريع:

اختيار المشروع: يختار الطلاب مشروعاً علمياً يُثير اهتمامهم ويتناسب مع قدراتهم.

التخطيط للمشروع: يضع الطلاب خطةً لتنفيذ المشروع تتضمن تحديد الأهداف والخطوات اللازمة لإنجازه.

تنفيذ المشروع: يُنقذ الطلاب المشروع ويواجهون التحديات ويحلّون المشكلات.

تقييم المشروع: يُقيّم الطلاب مشروعهم ويُحددون نقاط القوة والضعف.



## فوائد التعلم القائم على المشاريع:

- يُساعد الطلاب على تطبيق ما تعلموه بشكلٍ عملي.
- يُنمِّي مهارات البحث والتفكير النقدي والتواصل.
- يُحفز الطلاب على التعلم ويُزيد من دافعيتهم.


## التعلم القائم على التقنيات



يُستخدم التكنولوجيا في التعليم لجعل التعلم أكثر تفاعلياً وممتعاً للطلاب. يُمكن استخدام تطبيقات الهاتف، ومواقع الويب التعليمية، ومقاطع الفيديو التعليمية، لجعل التعلم أكثر تنوعاً وإثارةً للاهتمام.

## من أهم أدوات التعلم القائم على التقنيات:

- التطبيقات التعليمية: تُوفّر التطبيقات التعليمية أنشطةً تفاعلياً تُساعد الطلاب على فهم المفاهيم العلمية بشكلٍ أفضل.
- مواقع الويب التعليمية: تُوفّر مواقع الويب التعليمية معلوماتٍ شاملةً حول مختلف القضايا العلمية.



- مقاطع الفيديو التعليمية: تُقدّم مقاطع الفيديو التعليمية شرحاً مُفصّلاً للمفاهيم العلمية باستخدام الرسوم المتحركة والصور.


## فوائد التعلم القائم على التقنيات:


- يُساعد الطلاب على التعلم في أي وقتٍ ومكان.
- يُوفّر للطلاب فرصاً للتعاون مع بعضهم البعض.
- يُحفز الطلاب على التعلم ويُزيد من دافعيتهم.




يُعدّ التعلم المدمج أسلوباً حديثاً يُجمع بين التعليم التقليدي والتعلّم عن بعد. يُمكن للطلاب حضور دروسٍ تقليديةٍ في الصف الدراسي في نفس الوقت الذي يتعلمون فيه عن بعد باستخدام الإنترنت.

### من أهمّ فوائد التعلم المدمج:

يُوفّر للطلاب فرصاً للتعلّم في أي وقتٍ ومكانٍ. 


يُلبي احتياجات الطلاب الذين يُفضّلون أساليب تعلّمٍ مختلفة. 

يُحفز الطلاب على التعلّم ويُزيد من دافعيتهم. 

ختاماً، تُعدّ الأساليب الحديثة في تدريس العلوم ضروريةً لضمان حصول الطلاب على تعليمٍ عليّ يُلبي احتياجاتهم واهتماماتهم ويُعدّهم للمستقبل. من خلال استخدام هذه الأساليب، يمكن للطلاب فهم المفاهيم العلمية بشكلٍ أفضل وتنمية مهاراتٍ أساسيةٍ ضروريةٍ للحياة.







## بعض الأفكار لتصميم مشروع تعليمي لاستكشاف مفاهيم علم الطبيعة



إنشاء حديقة مدرسية تضم بعض النباتات والحيوانات البسيطة. يقوم الطلاب بزراعة النباتات ورعاية الحيوانات ودراسة نموها.

تنفيذ دراسة ميدانية لبعض الكائنات الحية في بيئتها الطبيعية مثل الحشرات أو الطيور. يقوم الطلاب بجمع البيانات ورصد السلوكيات.

تصميم نماذج توضيحية لبعض العمليات الحيوية مثل التنفس أو دورة الماء. يشرح الطلاب نماذجهم لبعضهم البعض.


تنفيذ تجارب عملية بسيطة لفحص بعض خصائص الكائنات الحية مثل قياس سرعة الحركة أو اختبار المحاليل.

زيارات ميدانية لمراكز علمية أو حدائق حيوان لمشاهدة الكائنات حية. ثم إعداد تقارير عن الزيارات.

مشروعات فردية أو تعاونية للبحث عن موضوع معين من علوم الحياة ثم عرض النتائج.

إعداد دليل شامل عن نباتات أو حيوانات محلية مع صور ومعلومات عن سماتها وطرق الحفاظ عليها.

إقامة معرض صغير يضم نماذج أو أجزاء أو صوراً لأنظمة حيوية مع شرحها. مثل النظام الهضمي أو دورة المياه في الطبيعة



إعداد حملة توعية للمحافظة على بعض الكائنات المهددة بالانقراض.

تصميم ألعاب تعليمية تفاعلية حول مواضيع علمية بيولوجية.

برمجة تطبيقات أو مقاطع فيديو قصيرة لشرح ظواهر أو مفاهيم.

إجراء مقابلات مع علماء أو زراعيين أو أخصائيين بيئيين ثم نشر نتائجها.

زراعة بعض النباتات ذات الفوائد الطبية أو الغذائية ثم توثيق خطوات الزراعة.

## أفضل الممارسات في تصميم دروس العلوم الفعّالة



يُعدّ تصميم الدروس الفعّالة في مادة العلوم من أهمّ العوامل التي تُساهم في تحقيق أهداف التعلم وتحفيز الطلاب على التعلم واكتساب المهارات العلمية اللازمة. فمن خلال تصميمٍ دقيقٍ ومدروسٍ، يُمكن للمعلم تحويل الدرس من مجرد نقلٍ للمعلومات إلى تجربةٍ تفاعليةٍ ومُمتعةٍ تُثري عقول الطلاب وتُنمي مهاراتهم.

## أهمّ الممارسات في تصميم الدروس الفعّالة في مادة العلوم



تقييم التعلم  
بشكلٍ مستمر



توفير فرصٍ  
للطلاب لتطبيق



استخدام تنوعٍ  
في أساليب



ربط الدرس  
باحتياجات



تحديد أهداف  
التعلم

## تحديد أهداف التعلم



وضوح الأهداف: من المهم تحديد أهداف التعلم بشكلٍ واضحٍ ودقيقٍ قبل البدء بتصميم الدرس. يجب أن تكون أهداف التعلم قابلةً للقياس ومُتعلقةً بالمحتوى العلمي ومُتناسقةً مع احتياجات الطلاب ومستوياتهم.

تحديد مستويات الأداء: يُمكن للمعلم تحديد مستويات الأداء التي تُشير إلى ما يجب أن يكون الطالب قادراً على القيام به بعد إتمام الدرس. يُساعد ذلك المعلم على تقييم التعلم بشكلٍ أكثر فعاليةً.

## ربط الدرس باحتياجات الطلاب واهتماماتهم



الربط بالواقع: من المهم ربط الدرس بالأحداث الجارية أو استخدام أمثلة من الحياة اليومية أو طرح أسئلة تُثير اهتمام الطلاب. يُساعد ذلك على جعل التعلم أكثر صلةً بحياة الطلاب ويُحفّزهم على المشاركة بشكلٍ فعّال.

الاهتمام بالفروق الفردية: يجب على المعلم مراعاة الفروق الفردية بين الطلاب عند تصميم الدرس. يُمكن ذلك من خلال استخدام أساليب تدريس متنوعة وتوفير أنشطة تُناسب احتياجات ومستويات جميع الطلاب.

## استخدام تنوع في أساليب التدريس



التعلم النشط: استخدام أساليب التعلم النشط مثل حلّ المشكلات، وإجراء التجارب، والمشاركة في المناقشات. يُساعد ذلك الطلاب على فهم المفاهيم العلمية بشكلٍ أفضل وتنمية مهارات التفكير النقدي وحلّ المشكلات.

التعلم القائم على المشاريع: تكليف الطلاب بإنجاز مشاريع علمية تُناسب احتياجاتهم واهتماماتهم. يُساعد ذلك على جعل التعلم أكثر تفاعليةً ومُمتعةً وتنمية مهارات البحث والتفكير النقدي والتواصل.

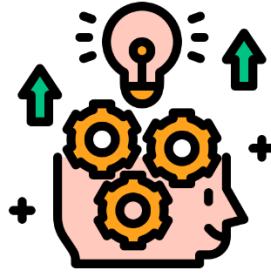
التعلم القائم على التقنيات: استخدام التطبيقات التعليمية، ومواقع الويب التعليمية، ومقاطع الفيديو التعليمية. يُساعد ذلك على جعل التعلم أكثر تنوعاً وإثارةً للاهتمام وتوفير فرصٍ للطلاب للتعلم في أي وقتٍ ومكانٍ.



## توفير فرص للطلاب لتطبيق ما تعلموه



التطبيق العملي: من المهم توفير فرص للطلاب لتطبيق ما تعلموه بشكلٍ عملي. يمكن للمعلمين تكليف الطلاب بإجراء تجارب أو حلّ مسائل أو كتابة تقارير أو إنجاز مشاريع علمية. يُساعد ذلك على تعزيز فهم الطلاب للمفاهيم العلمية وتنمية مهاراتهم العملية.



## تقييم التعلم بشكلٍ مستمر



التقييم المستمر: من المهم تقييم التعلم بشكلٍ مستمر للتأكد من أنّ الطلاب يُحققون أهداف التعلم. يمكن للمعلمين استخدام اختبارات تقليدية أو اختبارات قصيرة أو ملاحظات على أداء الطلاب أو تقييماتٍ ذاتيةٍ.

التقييم التكويني: يُمكن استخدام التقييم التكويني لمتابعة تقدم الطلاب وتحديد نقاط القوة والضعف وإجراء التعديلات اللازمة على الدرس.

بشكل عام، من خلال اتباع أفضل الممارسات في تصميم الدروس الفعالة في مادة العلوم، يُمكن للمعلم تحويل الدرس من مجرد نقلٍ للمعلومات إلى تجربةٍ تفاعليةٍ ومُمتعةٍ تُثري عقول الطلاب وتُنمي مهاراتهم. يُساهم ذلك في تحقيق أهداف التعلم وتحفيز الطلاب على التعلم وإعدادهم للمستقبل.



كيف يمكن تفعيل دور الطالب في العملية التعليمية خلال دروس مادة العلوم؟

.....

.....


.....

.....

.....

.....

### تطبيق الأساليب الحديثة في تدريس العلوم



تُعدّ الأساليب الحديثة في تدريس العلوم ضروريةً لضمان حصول الطلاب على تعليمٍ علميٍّ يُلبّي احتياجاتهم واهتماماتهم ويُعدّهم للمستقبل. فمن خلال استخدام هذه الأساليب، يمكن للطلاب فهم المفاهيم العلمية بشكلٍ أفضل وتنمية مهاراتٍ أساسيةٍ ضروريةٍ للحياة.

### خطوات تطبيق الأساليب الحديثة في تدريس العلوم



## التخطيط



- اختيار الأسلوب المناسب: يجب على المعلم اختيار الأسلوب المناسب لتحقيق أهداف التعلم ومراعاة احتياجات الطلاب واهتماماتهم.
- تحديد الموارد: يجب على المعلم تحديد الموارد اللازمة لتطبيق الأسلوب المختار مثل الأدوات والمواد التعليمية.
- إعداد خطة الدرس: يجب على المعلم إعداد خطة الدرس التي تتضمن أهداف التعلم والأنشطة والفعاليات وأساليب التقييم.



## التنفيذ



- خلق بيئة تعليمية مناسبة: يجب على المعلم خلق بيئة تعليمية مناسبة تُشجع الطلاب على التعلم وتُحقِّزهم على المشاركة.
- استخدام أساليب تدريس متنوعة: يجب على المعلم استخدام أساليب تدريس متنوعة لجعل التعلم أكثر تفاعلياً ومُمتعاً.
- توفير فرص للطلاب للتعلم من بعضهم البعض: يجب على المعلم توفير فرص للطلاب للتعلم من بعضهم البعض من خلال العمل الجماعي والتعلم التعاوني.



## التقييم



🧠 تقييم التعلم بشكلٍ مستمر: يجب على المعلم تقييم التعلم بشكلٍ مستمر للتأكد من أنّ الطلاب يُحققون أهداف التعلم.

🧠 تقديم التغذية الراجعة للطلاب: يجب على المعلم تقديم التغذية الراجعة للطلاب حول أدائهم وتحديد نقاط القوة والضعف.

🧠 إجراء التعديلات اللازمة على الدرس: يجب على المعلم إجراء التعديلات اللازمة على الدرس على ضوء نتائج التقييم.

## نصائح لتطبيق الأساليب الحديثة في تدريس العلوم



🧠 البدء بخطواتٍ صغيرة: لا يُفضل البدء بتطبيق تغييراتٍ كبيرةٍ في طريقة التدريس بل من الأفضل البدء بخطواتٍ صغيرةٍ وتدرجية.

🧠 التعاون مع الزملاء: يُمكن للمعلمين التعاون مع زملائهم لتبادل الخبرات والاستفادة من أفكارهم في تطبيق الأساليب الحديثة في تدريس العلوم.

🧠 المشاركة في الدورات التدريبية: يُمكن للمعلمين المشاركة في الدورات التدريبية التي تُعقد حول الأساليب الحديثة في تدريس العلوم لتطوير مهاراتهم واكتساب خبراتٍ جديدة.



ختاماً، تطبيق الأساليب الحديثة في تدريس العلوم يُساهم في تحسين جودة التعليم وتحقيق أهداف التعلم وتحفيز الطلاب على التعلم وإعدادهم للمستقبل.



تمرين

ما هي أفضل الأساليب لتقييم فعالية تطبيق الأساليب الحديثة في تدريس مادة العلوم؟

A large yellow rounded rectangle containing ten horizontal dotted lines for writing the answer to the question above.